

平成26年度 移動図書館アンケート調査の結果 — 単純集計 —

1. 実施期間 : 平成26年12月11日(木)～平成26年12月28日(日)
2. 調査対象 : 移動図書館 駐車場所26ヶ所(幼稚園以下は除く)の利用者
3. 調査方法 : 移動図書館 駐車場所26ヶ所においてアンケート調査票を配布・回収
4. 回収枚数 : 272 枚
5. 質問項目

Q1【この駐車場所以外の駐車場所も利用されていますか】

Q2～Q9【あなたご自身についてお聞かせください】Q2(性別)、Q3(年代)、

Q4(駐車場所までの交通手段と所要時間)、Q5(利用頻度)、Q6(移動図書館を利用する理由)、

Q7(図書館利用について)、Q8(利用している図書館)、Q9(図書館を利用しない理由)

○移動図書館への要望

回収枚数の内訳

区(駐車場所数)	駐車場所名	貸出人数	回収枚数	計
堺(1)	戎島住宅	21	11	11
中(6)	八田荘老人ホーム	8	7	31
	辻之・かやのき公園	7	3	
	深坂・八石公園	5	4	
	福田地域会館	0	0	
	鈴の宮第一住宅	11	10	
	東陶器公園	7	7	
東(1)	初芝中央公園	39	10	10
西(7)	浜寺公園駅前	14	6	128
	浜寺元町5丁	10	9	
	浜寺船尾会館	17	11	
	石津太神社	23	13	
	津久野小学校	52	13	
	サンヴァリエ津久野	16	10	
	浜寺三光会館	136	66	
北(4)	中百舌鳥公園団地	83	30	71
	北野田第一公園	18	10	
	浅香山住宅	16	12	
	サンヴァリエ中百舌鳥	56	19	
美原(7)	青木会館	2	1	21
	上池公園	4	1	
	かいづか公園	10	7	
	大池公園	2	2	
	今井地区公民館	3	2	
	丹上公園	3	2	
	南余部住宅	7	6	
総合計		570	272	272

Q1【この駐車場所以外の駐車場所も利用されていますか】(複数回答可)

普段利用している駐車場所	他に利用している駐車場所	人数	計
浜寺船尾会館	戎島住宅	1	2
	三光会館	1	
石津太神社	浜寺船尾会館	1	1
三光会館	浜寺公園駅前	2	5
	石津太神社	2	
	浜寺船尾会館	1	
浜寺公園駅前	浜寺元町	1	1
浜寺元町	浜寺公園駅前	1	1
浅香山住宅	北花田第一公園	1	1
総合計			11

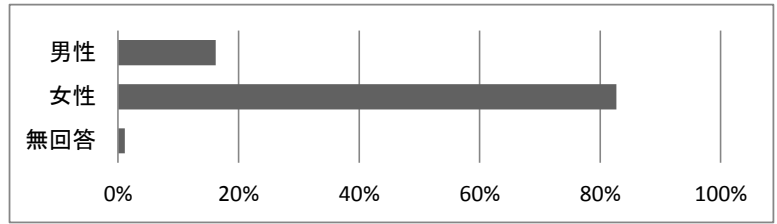
<Q1について>

・他の駐車場所も利用しているのは11人であり、95%以上は普段利用している駐車場所のみを利用している。

Q2～Q9【あなたご自身についてお聞かせください】

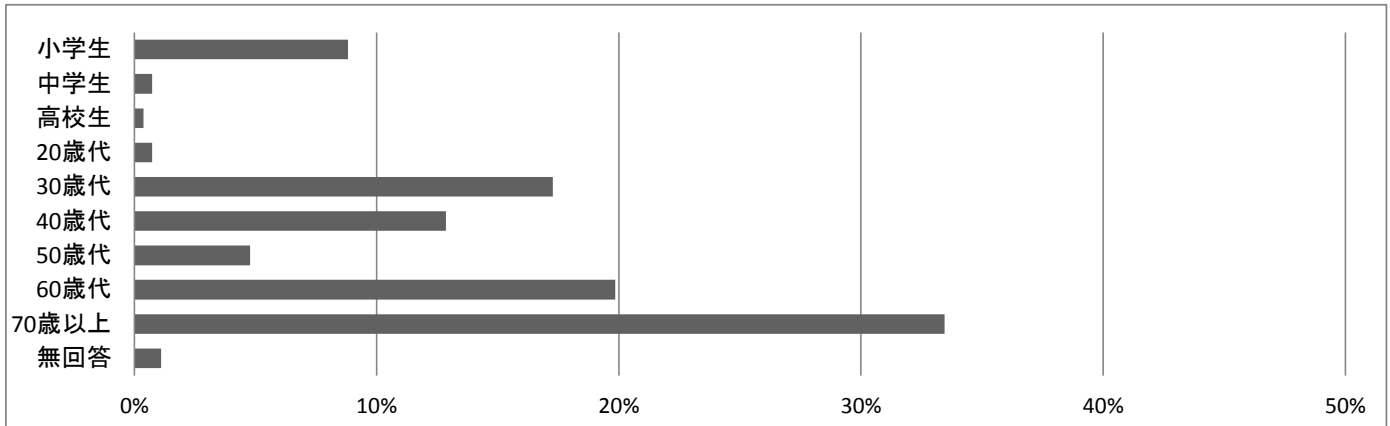
Q2性別

性別	男性	女性	無回答	計
人数	44	225	3	272
割合	16.2%	82.7%	1.1%	100%



Q3年代

年代	小学生	中学生	高校生	20歳代	30歳代	40歳代	50歳代	60歳代	70歳以上	無回答	計
人数	24	2	1	2	47	35	13	54	91	3	272
割合	8.8%	0.7%	0.4%	0.7%	17.3%	12.9%	4.8%	19.9%	33.5%	1.1%	100%



<性別×年代>

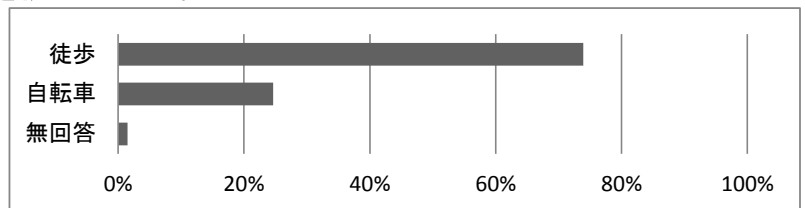
年代		小学生	中学生	高校生	20歳代	30歳代	40歳代	50歳代	60歳代	70歳以上	計	無回答	合計
人数	男性	8	0	0	0	4	4	1	3	24	44	3	272
	女性	16	2	1	2	43	31	12	51	67	225		
割合	男性	2.9%	0.0%	0.0%	0.0%	1.5%	1.5%	0.4%	1.1%	8.8%	16.2%	1.1%	100%
	女性	5.9%	0.7%	0.4%	0.7%	15.8%	11.4%	4.4%	18.8%	24.6%	82.7%		

<Q2～Q3について>

- ・30歳代～40歳代の子育て世代と60歳代～70歳代以上の女性の利用が、全体の70.6%となっている。□
- ・回答者の性別は、「男性」16.2%、「女性」82.7%で、年代別では、「70歳以上」33.5%、「60歳代」19.9%、「30歳代」17.3%の順となっている。

Q4. 本日の駐車場所までの交通手段と所要時間を教えてください。

交通手段	徒歩	自転車	無回答	計
人数	201	67	4	272
割合	73.9%	24.6%	1.5%	100%



<所要時間>

徒歩	5分以内	10分以内	20分以内	無回答	計
所要時間	171	22	7	1	201
割合	85.1%	10.9%	3.5%	0.5%	100%

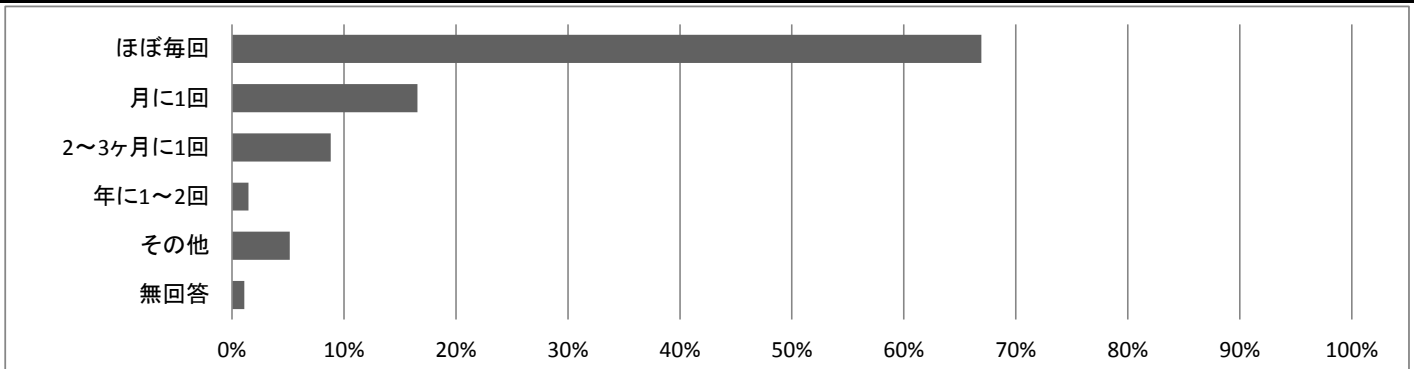
自転車	5分以内	10分以内	20分以内	無回答	計
所要時間	57	7	2	1	67
割合	85.1%	10.4%	3.0%	1.5%	100%

<Q4について>

- ・交通手段は、「徒歩」が73.9%、「自転車」が24.6%となっている。
- ・所要時間は、徒歩、自転車とも5分以内が85.1%となっている。

Q5 どれくらいの頻度でご利用されていますか

利用頻度	2週間に1回	月に1回	2～3ヶ月に1回	年に1～2回	その他	無回答	計
人数	182	45	24	4	14	3	272
割合	66.9%	16.5%	8.8%	1.5%	5.1%	1.1%	100%

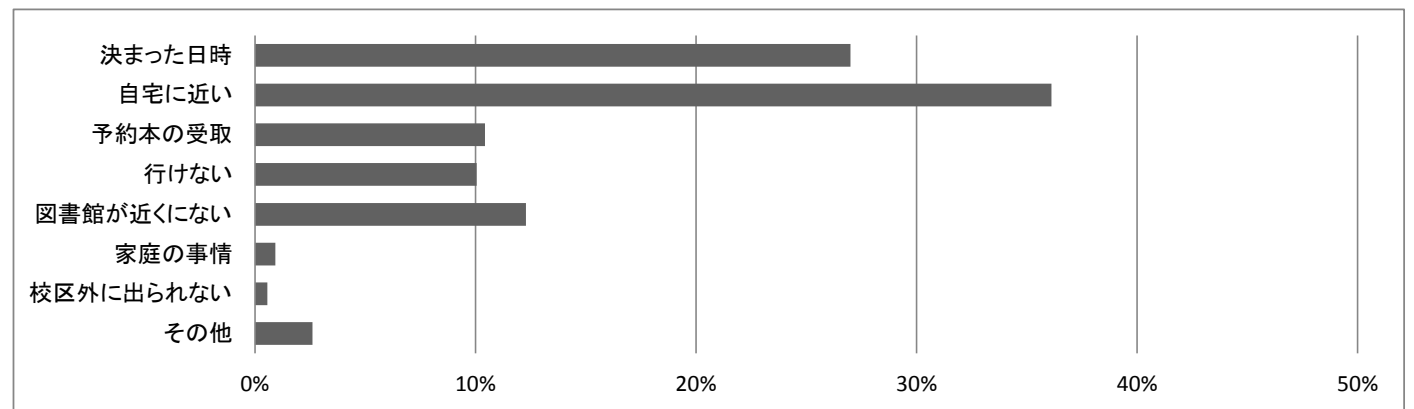


<Q5について>

・来館頻度は、「2週間に1回」が66.9%、「月に1回」が16.5%となっている。

Q6 移動図書館を利用される主な理由は何ですか(複数回答可)

主な理由	決まった日時	自宅に近い	予約本の受取	行けない	図書館が近くにない	家庭の事情	校区外に出られない	その他	計
人数	145	194	56	54	66	5	3	14	537
割合	27.0%	36.1%	10.4%	10.1%	12.3%	0.9%	0.6%	2.6%	100%

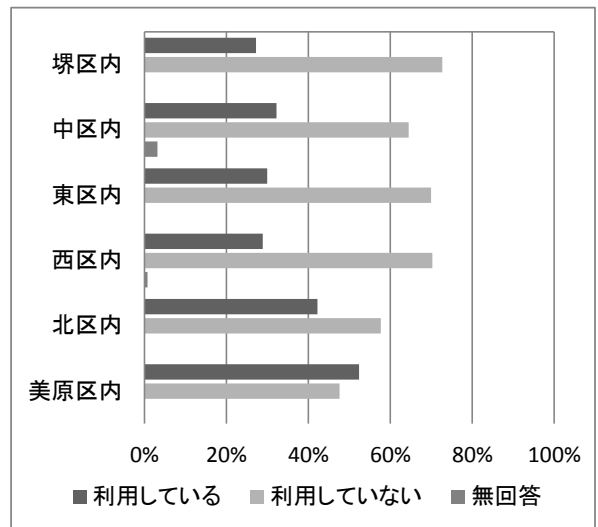


<Q6について>

・移動図書館の利用理由は、「自宅に近い」が36.1%、「決まった日時」が27.0%となっている。

Q7 図書館も利用されていますか

	利用している	利用していない	無回答	計
堺区	3	8	0	11
	27.3%	72.7%	0.0%	100%
中区	10	20	1	31
	32.3%	64.5%	3.2%	100%
東区	3	7	0	10
	30.0%	70.0%	0.0%	100%
西区	37	90	1	128
	28.9%	70.3%	0.8%	100%
北区	30	41	0	71
	42.3%	57.7%	0.0%	100%
美原区	11	10	0	21
	52.4%	47.6%	0.0%	100%
合計	94	176	2	272
	34.6%	64.7%	0.7%	100%



<Q7について>

・図書館を利用していない方は176人でアンケート回答者の64.7%にあたる。

Q8 どちらの図書館をご利用ですか(複数回答可)

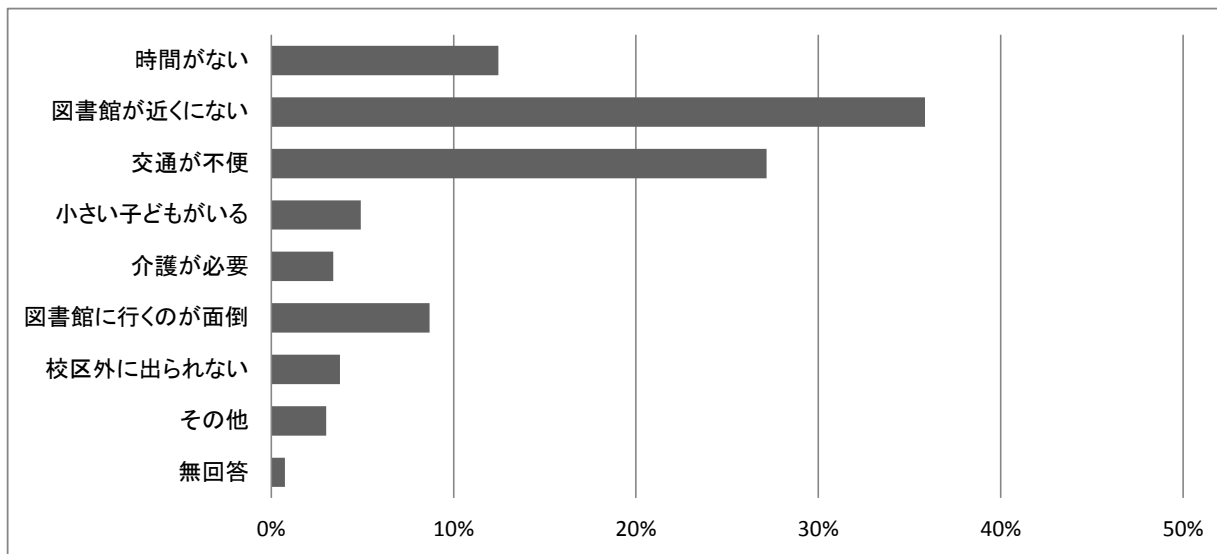
駐車場所の区	利用している図書館											
	中央	堺市駅	中	東百舌鳥	東	初芝	西	南	北	美原	人権	青少年
堺区		1										2
中区			4		1		3	3		2		
東区					3	3			1	2		
西区	18	1	1		1		26				1	1
北区	2	3	2	1	2	1	1		25			
美原区										11		
計	20	5	7	1	7	4	30	3	26	15	1	3

<Q8について>

・堺区と美原区の移動図書館利用者は、当該地区のみの図書館を利用している。

Q9 図書館を利用されていない理由は何ですか(複数回答可)

理由	時間がない	図書館が近くにない	交通が不便	小さい子どもがいる	介護が必要	図書館に行くのが面倒	校区外に出られない	その他	無回答	計
人数	33	95	72	13	9	23	10	8	2	265
割合	12.5%	35.8%	27.2%	4.9%	3.4%	8.7%	3.8%	3.0%	0.8%	100%



<Q9について>

・図書館を利用していない理由は、「図書館が近くにない」が35.8%、「交通が不便」が27.2%となっている。