

平成23年度 堺市立図書館利用者アンケート調査の結果 ー単純集計ー

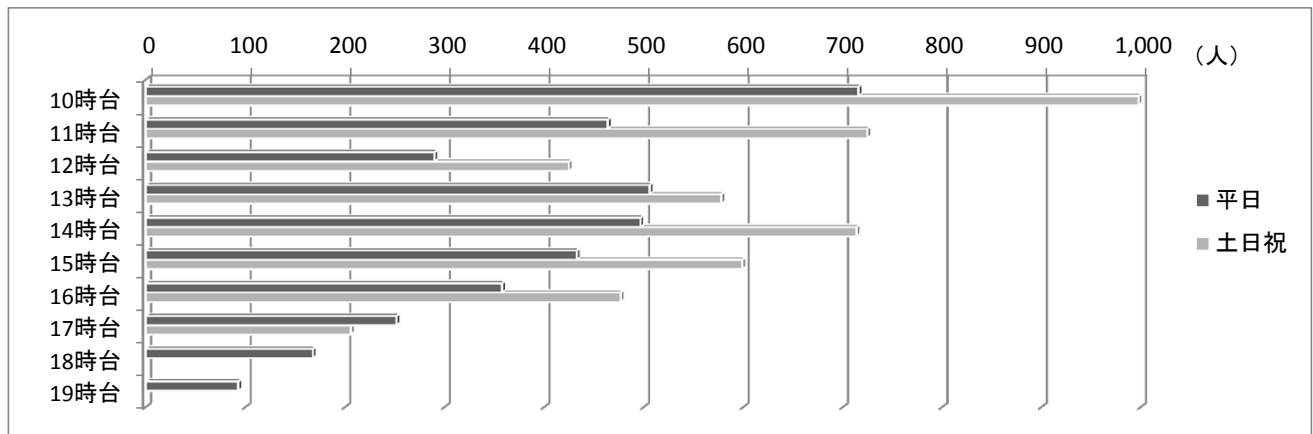
堺市立図書館では、図書館サービスの向上に役立てるため、以下のとおりアンケート調査を実施いたしました。期間中は、ご来館いただきました多くの方にご協力を賜り、ありがとうございました。お寄せいただきました結果を踏まえ、利用サービスの改善に取り組んでまいります。

1. 調査票(末尾)
2. 実施期間:平成24年3月20日(火)から3月25日(日)
3. 調査対象:堺市立図書館(12館)入館者(小学生以下は除く)
4. 調査方法:市内各図書館入口においてアンケート調査票を配布・回収
5. 回収枚数:10,440枚

Q1・Q2 本日来館された時間と、お帰りの時間をお答えください

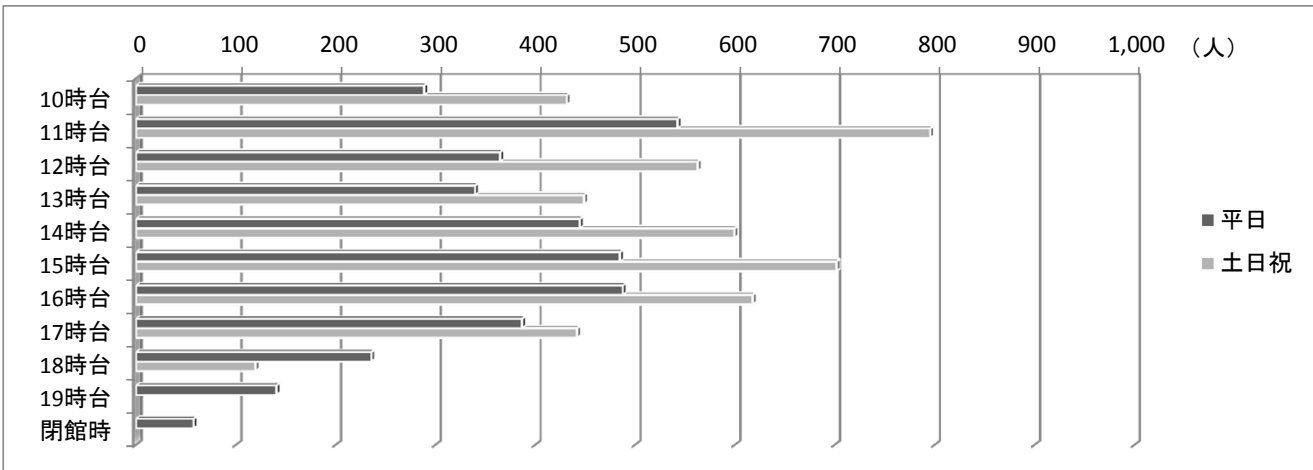
○ 区域館・堺市駅前分館

| 来館 | 10時台 | 11時台 | 12時台 | 13時台 | 14時台 | 15時台 | 16時台 | 17時台 | 18時台 | 19時台 |
|-----|--------------|--------------|-------------|--------------|--------------|--------------|--------------|-------------|-------------|------------|
| 平日 | 716 19.0% | 464 12.3% | 290 7.7% | 506 13.4% | 497 13.2% | 433 11.5% | 358 9.5% | 252 6.7% | 168 4.4% | 93 2.5% |
| 土日祝 | 998 21.1% | 725 15.4% | 425 9.0% | 578 12.2% | 714 15.1% | 599 12.7% | 477 10.1% | 206 4.4% | - | - |



| | 10時台 | 11時台 | 12時台 | 13時台 | 14時台 | 15時台 | 16時台 | 17時台 | 18時台 | 19時台 |
|-----|-------|-------|------|-------|-------|-------|-------|------|------|------|
| 平日 | 19.0% | 12.3% | 7.7% | 13.4% | 13.2% | 11.5% | 9.5% | 6.7% | 4.4% | 2.5% |
| 土日祝 | 21.1% | 15.4% | 9.0% | 12.2% | 15.1% | 12.7% | 10.1% | 4.4% | - | - |

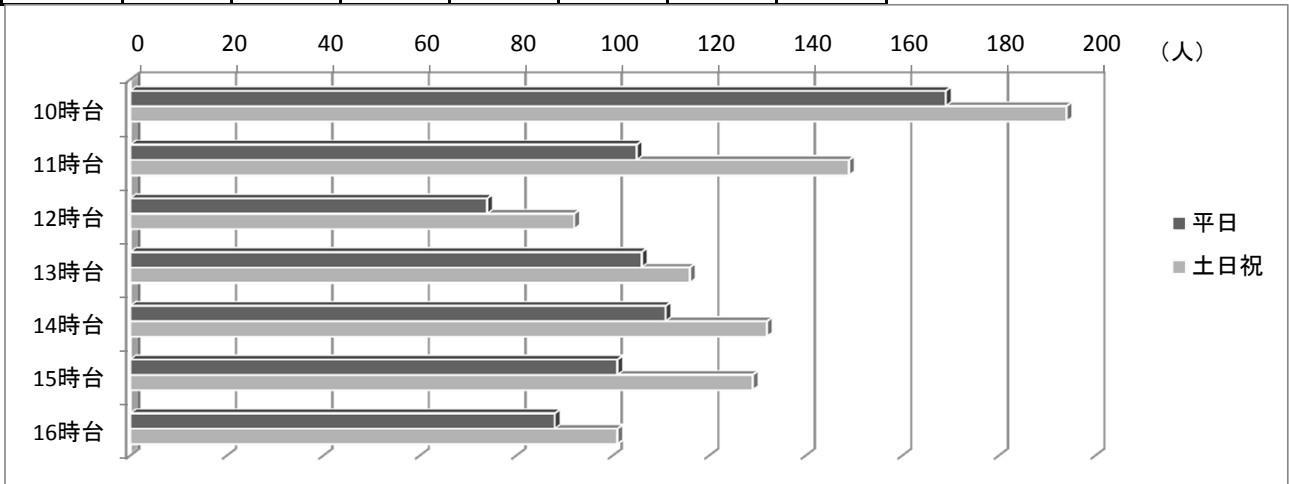
| 退館 | 10時台 | 11時台 | 12時台 | 13時台 | 14時台 | 15時台 | 16時台 | 17時台 | 18時台 | 19時台 | 閉館時 |
|-----|-------------|--------------|--------------|-------------|--------------|--------------|--------------|--------------|-------------|-------------|------------|
| 平日 | 289 7.7% | 543 14.5% | 365 9.7% | 340 9.0% | 445 11.8% | 485 12.8% | 488 12.9% | 387 10.2% | 236 6.2% | 141 3.7% | 58 1.5% |
| 土日祝 | 432 9.1% | 796 16.9% | 563 11.9% | 449 9.5% | 600 12.7% | 702 14.9% | 618 13.1% | 442 9.4% | 120 2.5% | - | - |



| | 10時台 | 11時台 | 12時台 | 13時台 | 14時台 | 15時台 | 16時台 | 17時台 | 18時台 | 19時台 | 閉館時 |
|-----|------|-------|-------|------|-------|-------|-------|-------|------|------|------|
| 平日 | 7.7% | 14.5% | 9.7% | 9.0% | 11.8% | 12.8% | 12.9% | 10.2% | 6.2% | 3.7% | 1.5% |
| 土日祝 | 9.1% | 16.9% | 11.9% | 9.5% | 12.7% | 14.9% | 13.1% | 9.4% | 2.5% | - | - |

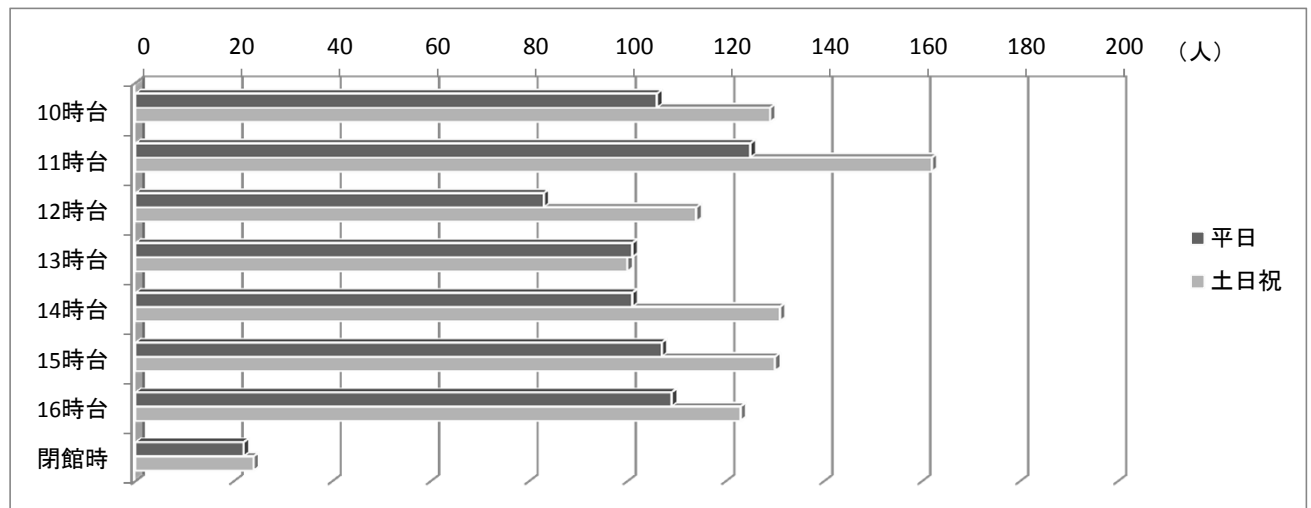
○ 分館(堺市駅前分館を除く)

| 来館 | 10時台 | 11時台 | 12時台 | 13時台 | 14時台 | 15時台 | 16時台 |
|-----|-------|-------|-------|-------|-------|-------|-------|
| 平日 | 169 | 105 | 74 | 106 | 111 | 101 | 88 |
| | 22.4% | 13.9% | 9.8% | 14.1% | 14.7% | 13.4% | 11.7% |
| 土日祝 | 194 | 149 | 92 | 116 | 132 | 129 | 101 |
| | 21.2% | 16.3% | 10.1% | 12.7% | 14.5% | 14.1% | 11.1% |



| | 10時台 | 11時台 | 12時台 | 13時台 | 14時台 | 15時台 | 16時台 |
|-----|-------|-------|-------|-------|-------|-------|-------|
| 平日 | 22.4% | 13.9% | 9.8% | 14.1% | 14.7% | 13.4% | 11.7% |
| 土日祝 | 21.2% | 16.3% | 10.1% | 12.7% | 14.5% | 14.1% | 11.1% |

| 退館 | 10時台 | 11時台 | 12時台 | 13時台 | 14時台 | 15時台 | 16時台 | 閉館時 |
|-----|-------|-------|-------|-------|-------|-------|-------|------|
| 平日 | 106 | 125 | 83 | 101 | 101 | 107 | 109 | 22 |
| | 14.1% | 16.5% | 11.0% | 13.4% | 13.4% | 14.2% | 14.5% | 2.9% |
| 土日祝 | 129 | 162 | 114 | 100 | 131 | 130 | 123 | 24 |
| | 14.1% | 17.8% | 12.5% | 11.0% | 14.3% | 14.2% | 13.5% | 2.6% |



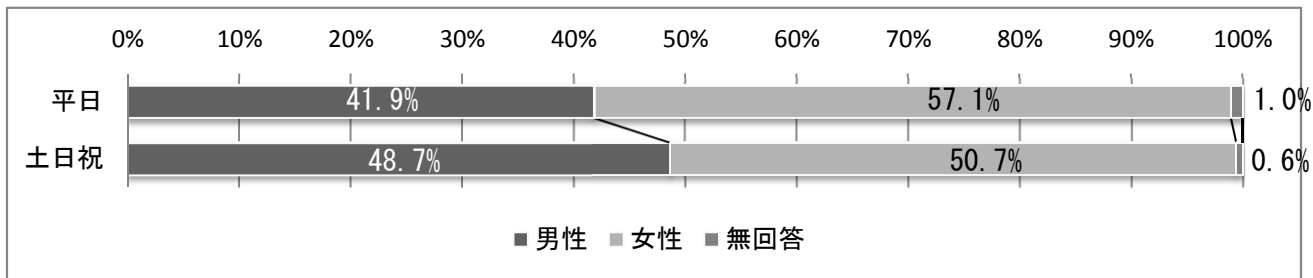
| | 10時台 | 11時台 | 12時台 | 13時台 | 14時台 | 15時台 | 16時台 | 閉館時 |
|-----|-------|-------|-------|-------|-------|-------|-------|------|
| 平日 | 14.1% | 16.5% | 11.0% | 13.4% | 13.4% | 14.2% | 14.5% | 2.9% |
| 土日祝 | 14.1% | 17.8% | 12.5% | 11.0% | 14.3% | 14.2% | 13.5% | 2.6% |

〈Q1・Q2について〉

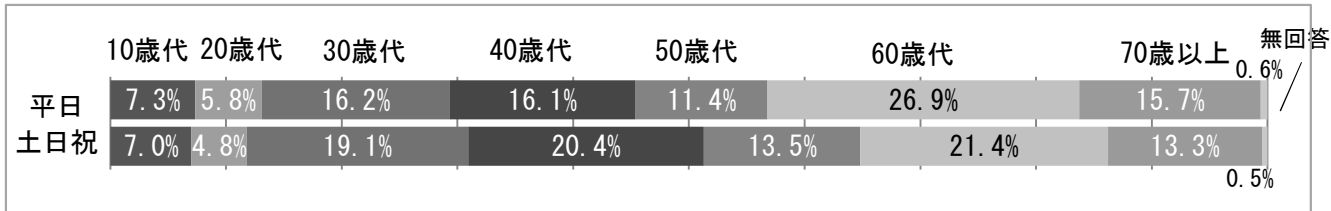
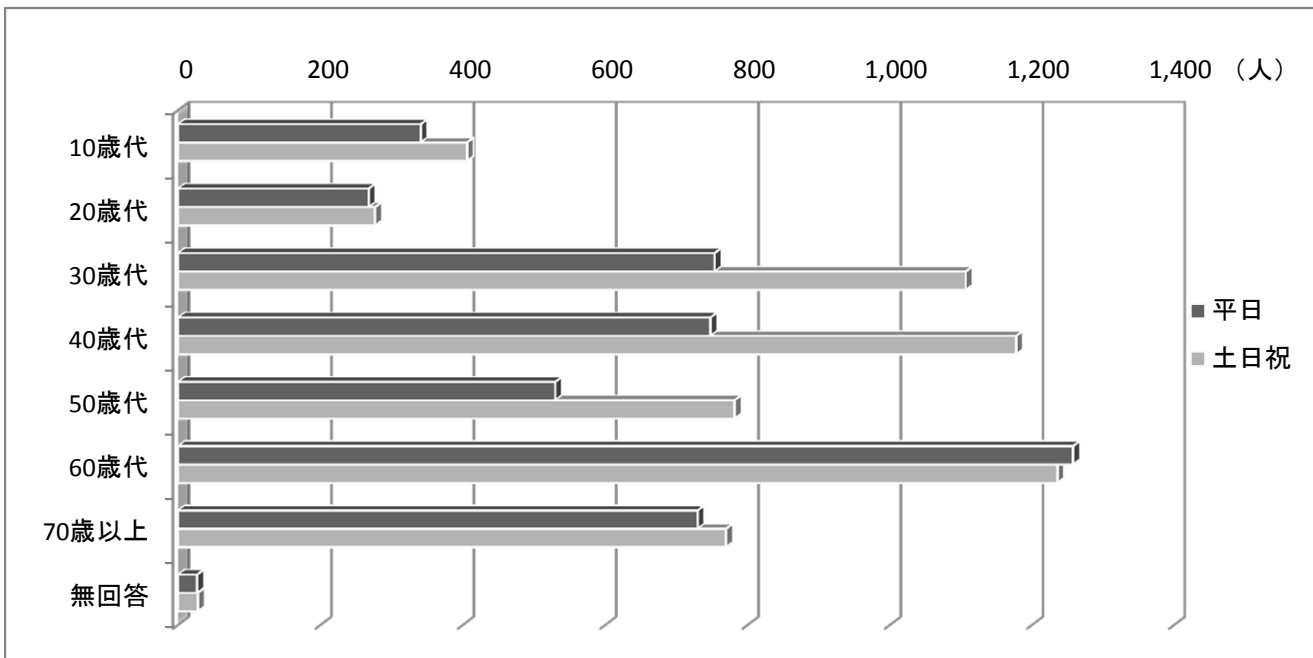
- ・来館については、平日については、区域館・分館ともに午前中(10時～12時)にご来館される方が、約4割を占めています。また、土日祝については、さらに5ポイント以上高い割合となりました。
- ・退館については、区域館・分館ともに午前11時台がもっとも高い割合となりました。2番目のピークは区域館では、15時台、分館については14時から15時台となりました。

Q3・Q4・Q5・Q6 あなた自身についてお聞かせください(回答者属性)

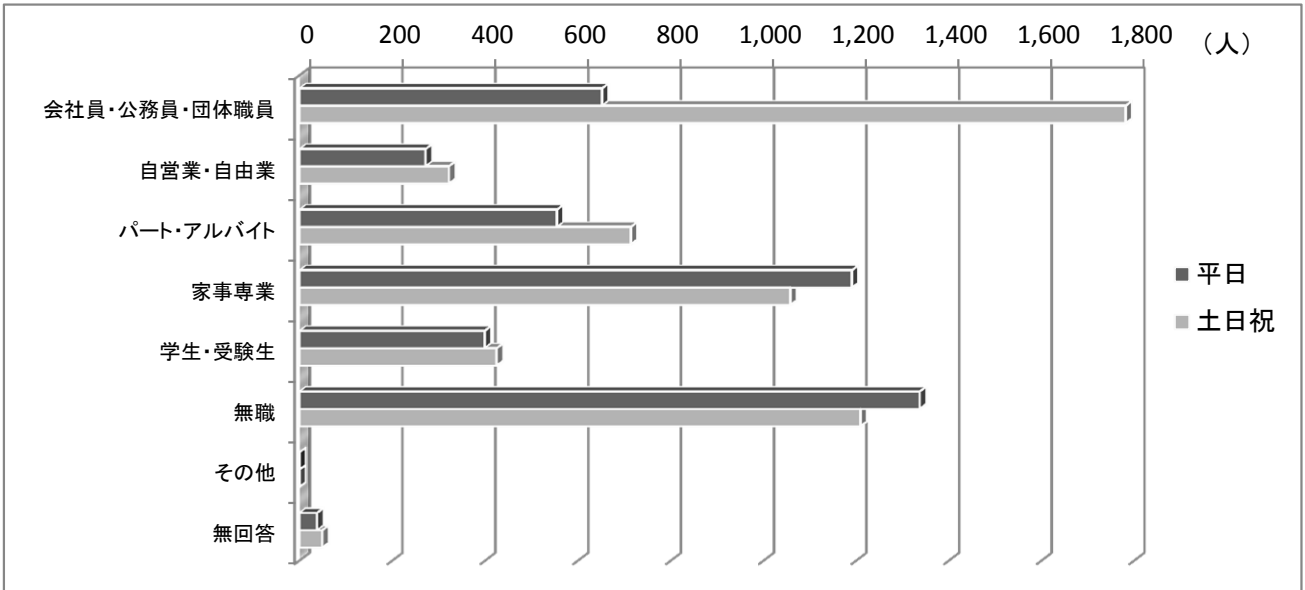
| 性別 | 男性 | 女性 | 無回答 |
|-----|-------|-------|------|
| 平日 | 1951 | 2657 | 48 |
| | 41.9% | 57.1% | 1.0% |
| 土日祝 | 2814 | 2937 | 33 |
| | 48.7% | 50.7% | 0.6% |



| 年代 | 10歳代 | 20歳代 | 30歳代 | 40歳代 | 50歳代 | 60歳代 | 70歳以上 | 無回答 |
|-----|------|------|-------|-------|-------|-------|-------|------|
| 平日 | 341 | 268 | 754 | 748 | 530 | 1258 | 730 | 27 |
| | 7.3% | 5.8% | 16.2% | 16.1% | 11.4% | 26.9% | 15.7% | 0.6% |
| 土日祝 | 406 | 277 | 1107 | 1178 | 782 | 1236 | 770 | 28 |
| | 7.0% | 4.8% | 19.1% | 20.4% | 13.5% | 21.4% | 13.3% | 0.5% |

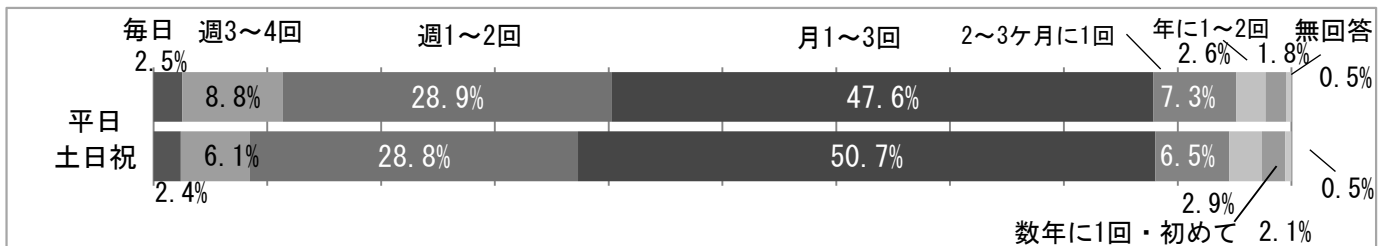


| 職業 | 会社員・公務員・団体職員 | 自営業・自由業 | パート・アルバイト | 家事専業 | 学生・受験生 | 無職 | その他 | 無回答 |
|-----|---------------|-------------|--------------|---------------|-------------|---------------|-----------|------------|
| 平日 | 652 14.7% | 272 6.1% | 555 12.5% | 1191 26.8% | 399 9.0% | 1337 30.0% | 0 0.0% | 38 0.9% |
| 土日祝 | 1782 32.2% | 322 5.8% | 714 12.8% | 1058 19.0% | 425 7.6% | 1209 21.7% | 0 0.0% | 49 0.9% |



| | 会社員・公務員 団体職員 | 自営業 自由業 | パート アルバイト | 家事専業 | 学生 受験生 | 無職 | 無回答 |
|-----|-----------------|------------|--------------|-------|-----------|-------|------|
| 平日 | 14.7% | 6.1% | 12.5% | 26.8% | 9.0% | 30.0% | 0.9% |
| 土日祝 | 32.2% | 5.8% | 12.8% | 19.0% | 7.6% | 21.7% | 0.9% |

| 来館頻度 | ほぼ毎日 | 週3~4回 | 週1~2回 | 月1~3回 | 2~3ヶ月 に1回 | 年に1~2 回 | 数年に1 回・初めて | 無回答 |
|------|-------------|-------------|---------------|---------------|--------------|-------------|---------------|------------|
| 平日 | 118 2.5% | 411 8.8% | 1346 28.9% | 2215 47.6% | 340 7.3% | 119 2.6% | 83 1.8% | 23 0.5% |
| 土日祝 | 138 2.4% | 352 6.1% | 1667 28.8% | 2935 50.7% | 376 6.5% | 166 2.9% | 119 2.1% | 31 0.5% |

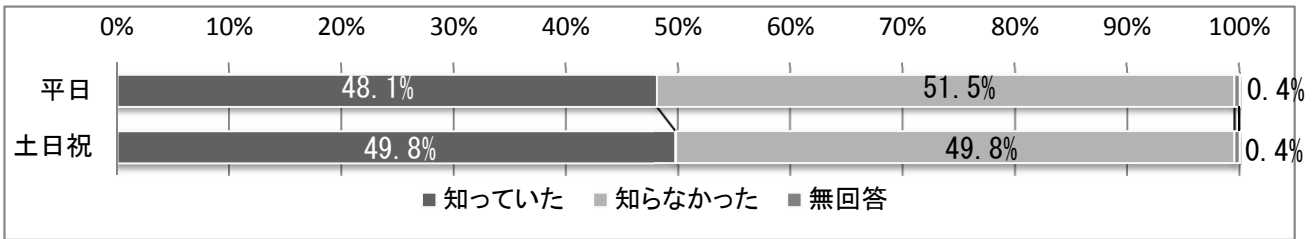


〈Q3~Q6について〉

- ・回答者の男女比は、平日は女性の割合が男性より約15ポイント高くなっていますが、土日祝はほぼ同じ割合となっています。
- ・年代別の利用では、平日は60歳代以上の方が約40%を占め、最も多くなっているのに対し、土日祝では30・40・60歳代がそれぞれ約20%となりました。
- ・来館頻度については、前年度に引き続き月に1回以上来館されている方がほぼ9割を超える結果となりました。

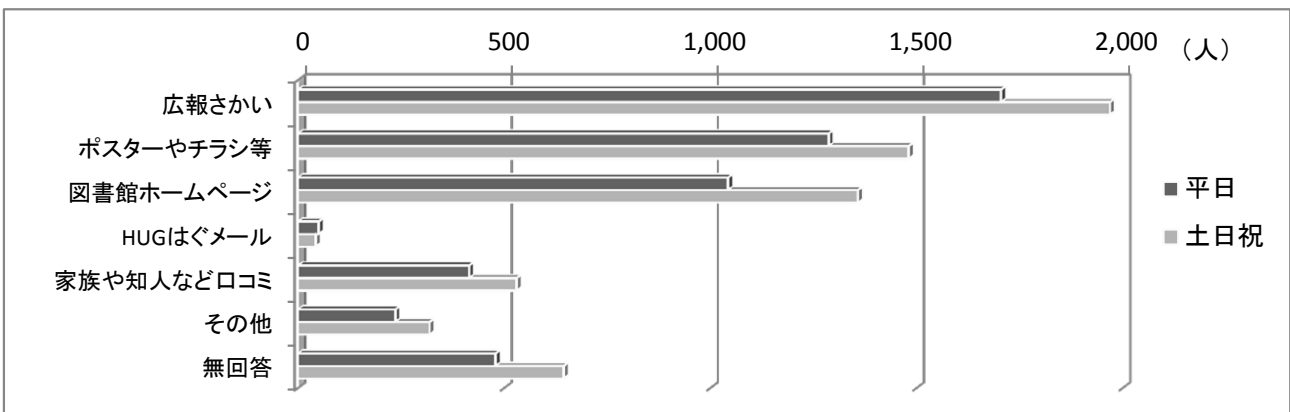
Q7 平成22年4月からすべての祝日を開館しましたがご存知でしたか

| 祝日開館 | 知っていた | 知らなかった | 無回答 |
|------|-------|--------|------|
| 平日 | 2239 | 2396 | 19 |
| | 48.1% | 51.5% | 0.4% |
| 土日祝 | 2879 | 2879 | 24 |
| | 49.8% | 49.8% | 0.4% |



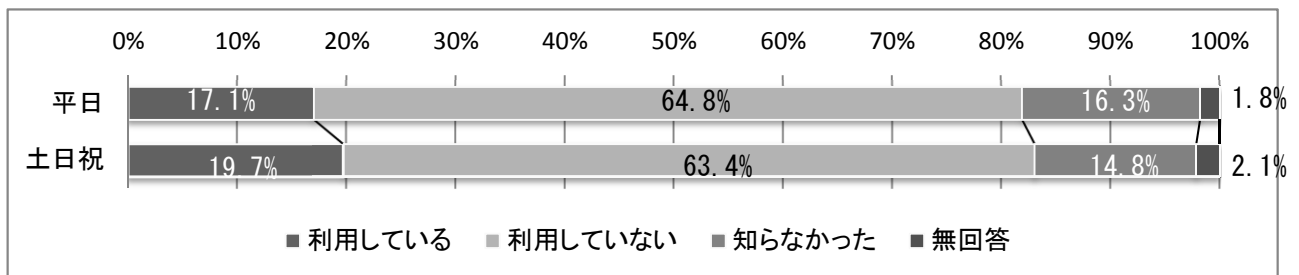
Q8 図書館からのお知らせは何でお知りになりますか。(複数回答)

| 広報手段 | 広報さかい | ポスターやチラシ等 | 図書館ホームページ | HUGはぐメール | 家族や知人など口コミ | その他 | 無回答 |
|------|-------|-----------|-----------|----------|------------|------|-------|
| 平日 | 1705 | 1287 | 1043 | 50 | 415 | 236 | 479 |
| | 36.6% | 27.6% | 22.4% | 1.1% | 8.9% | 5.1% | 10.3% |
| 土日祝 | 1969 | 1481 | 1358 | 43 | 530 | 319 | 644 |
| | 34.0% | 25.6% | 23.5% | 0.7% | 9.2% | 5.5% | 11.1% |



Q9 電子書籍提供サービス、オンラインデータベースを利用されていますか

| 新サービス | 利用している | 利用していない | 知らなかった | 無回答 |
|-------|--------|---------|--------|------|
| 平日 | 795 | 3022 | 757 | 83 |
| | 17.1% | 64.8% | 16.3% | 1.8% |
| 土日祝 | 1142 | 3665 | 855 | 123 |
| | 19.7% | 63.4% | 14.8% | 2.1% |

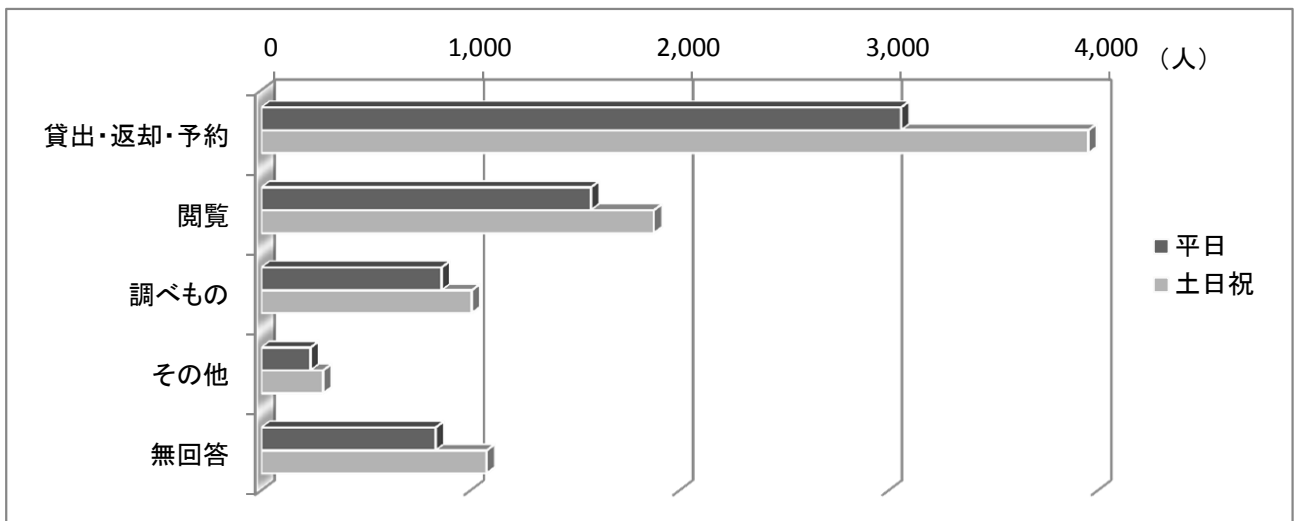


〈Q7～Q9について〉

- ・祝日開館については、平日、土日祝ともにほぼ半数の方がご存じない結果となりました。「広報さかい」や図書館ホームページなどを積極的に活用し、周知を図ります。
- ・図書館からのお知らせについては、「広報さかい」でお知りになる方が、最も多くなっています。
- ・電子書籍提供、オンラインデータベースサービスについては、利用していない、知らなかったの方が約8割を占める結果となりました。積極的な広報を行うとともに各館でも利用促進を図る講座等を実施し、利用促進

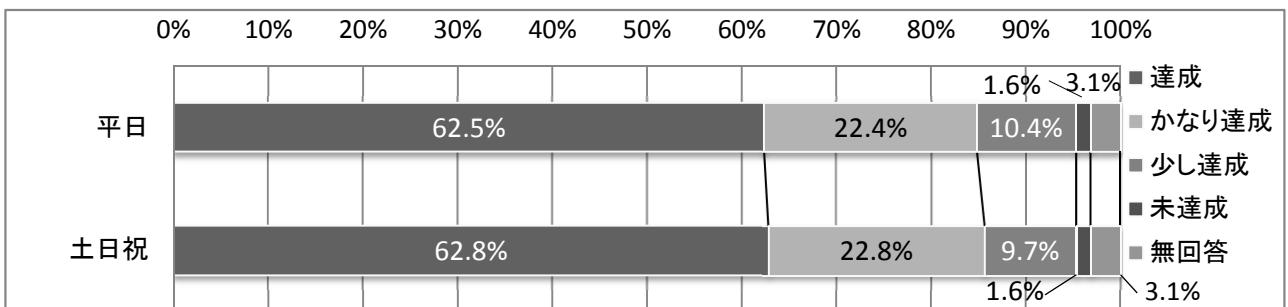
Q10 来館の目的とその達成度合についてお聞かせください(複数回答)

| 来館目的 | 貸出・返却・予約 | 閲覧 | 調べもの | その他 | 無回答 |
|------|----------|-------|-------|------|-------|
| 平日 | 3061 | 1577 | 863 | 236 | 834 |
| | 65.7% | 33.9% | 18.5% | 5.1% | 17.9% |
| 土日祝 | 3956 | 1878 | 1007 | 296 | 1078 |
| | 68.4% | 32.5% | 17.4% | 5.1% | 18.6% |



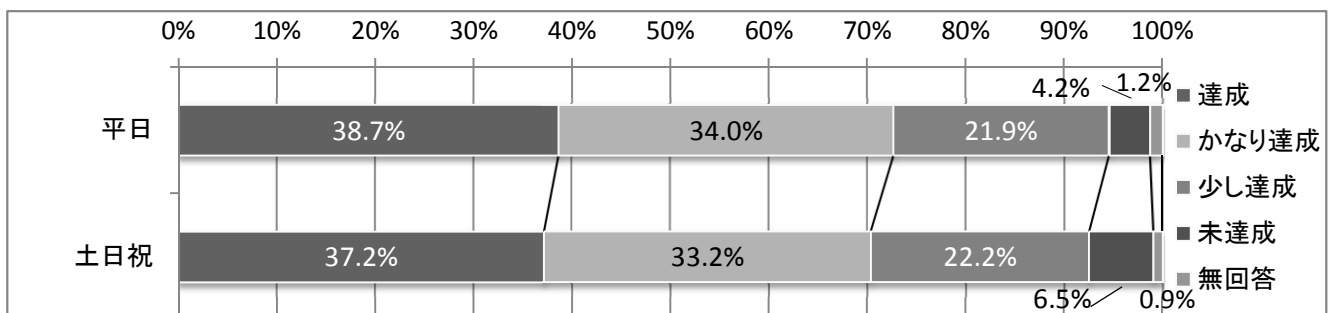
○ 貸出・返却・予約目的達成度合

| 貸出・返却・予約 | 達成 | かなり達成 | 少し達成 | 未達成 | 無回答 |
|----------|-------|-------|-------|------|------|
| 平日 | 1911 | 687 | 319 | 49 | 95 |
| | 62.5% | 22.4% | 10.4% | 1.6% | 3.1% |
| 土日祝 | 2490 | 900 | 382 | 62 | 122 |
| | 62.8% | 22.8% | 9.7% | 1.6% | 3.1% |



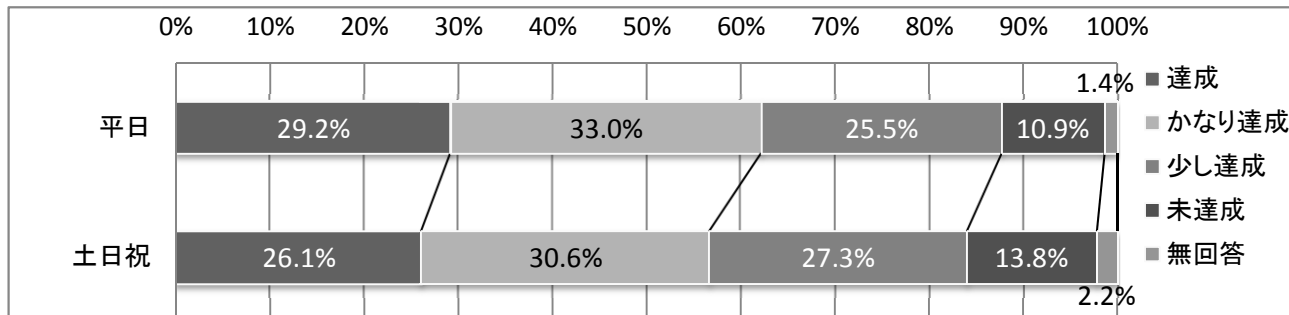
○ 閲覧目的達成度合

| 閲覧 | 達成 | かなり達成 | 少し達成 | 未達成 | 無回答 |
|-----|-------|-------|-------|------|------|
| 平日 | 596 | 525 | 338 | 65 | 18 |
| | 38.7% | 34.0% | 21.9% | 4.2% | 1.2% |
| 土日祝 | 687 | 613 | 410 | 120 | 16 |
| | 37.2% | 33.2% | 22.2% | 6.5% | 0.9% |



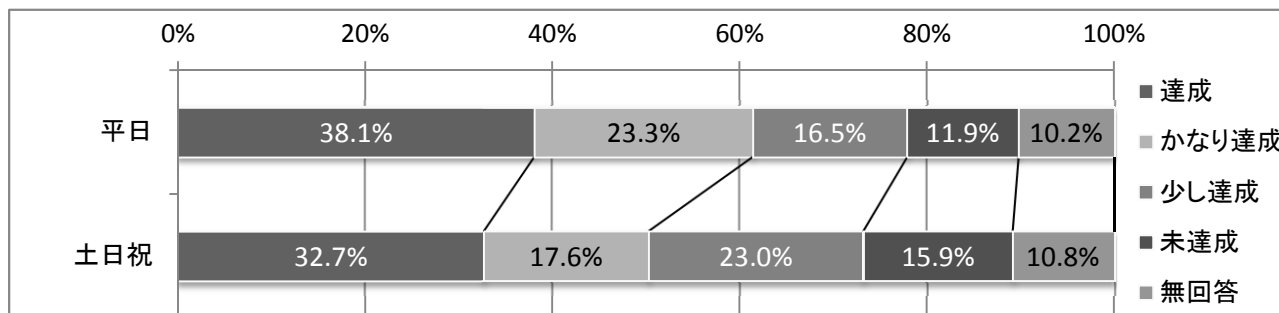
○ 調べものの目的達成度合

| 調査 | 達成 | かなり達成 | 少し達成 | 未達成 | 無回答 |
|-----|-------|-------|-------|-------|------|
| 平日 | 252 | 285 | 220 | 94 | 12 |
| | 29.2% | 33.0% | 25.5% | 10.9% | 1.4% |
| 土日祝 | 263 | 308 | 275 | 139 | 22 |
| | 26.1% | 30.6% | 27.3% | 13.8% | 2.2% |



○ その他目的達成度合

| その他 | 達成 | かなり達成 | 少し達成 | 未達成 | 無回答 |
|-----|-------|-------|-------|-------|-------|
| 平日 | 90 | 55 | 39 | 28 | 24 |
| | 38.1% | 23.3% | 16.5% | 11.9% | 10.2% |
| 土日祝 | 97 | 52 | 68 | 47 | 32 |
| | 32.7% | 17.6% | 23.0% | 15.9% | 10.8% |



〈Q10について〉

来館の目的については、全日をとおして、7割近くの方が、貸出・返却・予約との結果でした。その達成度合については、8割を超える方が、達成またはかなり達成の評価をいただきました。

一方、調べものを目的として来館される方は、前年度に比べ平日、土日祝ともに倍増しましたが、その達成度合は、平日では6割、土日祝では56%に留まりました。レファレンスサービス(司書が所蔵調査や調べものの支援をするサービス)の向上や分かりやすい書架案内に取り組んでまいります。

◆図書館ご利用の皆様への「アンケート調査」ご協力をお願い◆（平日）

日頃から堺市立図書館をご利用いただき、ありがとうございます。本日は図書館サービスの向上に役立てるため、アンケート調査を行っております。お忙しいところ御手数をおかけしますが、ぜひ皆様のご意見をお聞かせください。

【本日来館された時間と、お帰りの時間をお答えください。（それぞれ1つに○）】

| | | | | | | | | | | |
|-------|------|------|------|------|------|------|------|------|------|------|
| | ① | ② | ③ | ④ | ⑤ | ⑥ | ⑦ | ⑧ | ⑨ | ⑩ |
| Q. 1 | 10時台 | 11時台 | 12時台 | 13時台 | 14時台 | 15時台 | 16時台 | 17時台 | 18時台 | 19時台 |
| 入館時間帯 | | | | | | | | | | |

| | | | | | | | | | | | |
|-------|------|------|------|------|------|------|------|------|------|------|-----|
| | ① | ② | ③ | ④ | ⑤ | ⑥ | ⑦ | ⑧ | ⑨ | ⑩ | ⑪ |
| Q. 2 | 10時台 | 11時台 | 12時台 | 13時台 | 14時台 | 15時台 | 16時台 | 17時台 | 18時台 | 19時台 | 閉館時 |
| 退館時間帯 | | | | | | | | | | | |

【あなた自身についてお聞かせください】

Q3. ① 男性 ② 女性

Q4. ① 10歳代 ② 20歳代 ③ 30歳代 ④ 40歳代 ⑤ 50歳代 ⑥ 60歳代 ⑦ 70歳代以上

Q5. ① 会社員・公務員・団体職員 ② 自営業・自由業 ③ パート・アルバイト
④ 家事専業 ⑤ 学生・受験生 ⑥ 無職 ⑦ その他

Q6. どれくらいの頻度で図書館に来られますか

- ① ほぼ毎日 ② 週に3～4回 ③ 週に1～2回 ④ 月に1～3回
⑤ 2～3ヶ月に1回 ⑥ 年に1～2回 ⑦ 数年に1回または初めて

【図書館サービスについてお聞かせください】

Q7. 平成22年4月から全ての祝日を開館しましたがご存じでしたか

- ① 知っていた ② 知らなかった

Q8. 図書館からのお知らせは何でお知りになりますか

- ① 広報さかい ② 図書館内ポスターやチラシ等 ③ 図書館ホームページ ④ さかい☆HUGはぐメール
⑤ 家族や知人など口コミ ⑥ その他（ ）

Q9. 電子書籍提供サービス、オンラインデータベースの利用(中央館・区域館のみ)等のサービスを利用されていますか

- ① 利用している ② 利用していない ③ 知らなかった

【来館の目的とその達成度合についてお聞かせください】

Q10. 本日はどのような目的で来館されましたか。目的（①～④ 複数可）に○をし、各目的の達成度について右側の該当の数字1～4に○をつけてください。

| 目的 | 達成度 | | | |
|---------------------|---------|---------|--------|------------|
| | 高い | | | 低い |
| ① 本や雑誌の貸出や返却・予約のため | 4 達成された | 3 かなり達成 | 2 少し達成 | 1 達成されなかった |
| ② 図書館の本や雑誌・新聞の閲覧のため | 4 達成された | 3 かなり達成 | 2 少し達成 | 1 達成されなかった |
| ③ 調べ物(調査・研究)をするため | 4 達成された | 3 かなり達成 | 2 少し達成 | 1 達成されなかった |
| ④ その他（ ） | 4 達成された | 3 かなり達成 | 2 少し達成 | 1 達成されなかった |

☆ご協力ありがとうございました。お帰りの際にアンケート回収箱にお入れください。☆

◆図書館ご利用の皆様への「アンケート調査」ご協力をお願い◆（土日祝）

日頃から堺市立図書館をご利用いただき、ありがとうございます。本日は図書館サービスの向上に役立てるため、アンケート調査を行っております。お忙しいところ御手数をおかけしますが、ぜひ皆様のご意見をお聞かせください。

【本日来館された時間と、お帰りの時間をお答えください。（それぞれ1つに○）】

| | | | | | | | | |
|-------|------|------|------|------|------|------|------|------|
| | ① | ② | ③ | ④ | ⑤ | ⑥ | ⑦ | ⑧ |
| Q. 1 | 10時台 | 11時台 | 12時台 | 13時台 | 14時台 | 15時台 | 16時台 | 17時台 |
| 入館時間帯 | | | | | | | | |

| | | | | | | | | | |
|-------|------|------|------|------|------|------|------|------|-----|
| | ① | ② | ③ | ④ | ⑤ | ⑥ | ⑦ | ⑧ | ⑨ |
| Q. 2 | 10時台 | 11時台 | 12時台 | 13時台 | 14時台 | 15時台 | 16時台 | 17時台 | 閉館時 |
| 退館時間帯 | | | | | | | | | |

【あなた自身についてお聞かせください】

Q3. ① 男性 ② 女性

Q4. ① 10歳代 ② 20歳代 ③ 30歳代 ④ 40歳代 ⑤ 50歳代 ⑥ 60歳代 ⑦ 70歳代以上

Q5. ① 会社員・公務員・団体職員 ② 自営業・自由業 ③ パート・アルバイト
④ 家事専業 ⑤ 学生・受験生 ⑥ 無職 ⑦ その他

Q6. どれくらいの頻度で図書館に来られますか

- ① ほぼ毎日 ② 週に3～4回 ③ 週に1～2回 ④ 月に1～3回
⑤ 2～3ヶ月に1回 ⑥ 年に1～2回 ⑦ 数年に1回または初めて

【図書館サービスについてお聞かせください】

Q7. 平成22年4月から全ての祝日を開館しましたがご存じでしたか

- ① 知っていた ② 知らなかった

Q8. 図書館からのお知らせは何でお知りになりますか

- ① 広報さかい ② 図書館内ポスターやチラシ等 ③ 図書館ホームページ ④ さかい☆HUGはぐメール
⑤ 家族や知人など口コミ ⑥ その他（ ）

Q9. 電子書籍提供サービス、オンラインデータベースの利用(中央館・区域館のみ)等のサービスを利用されていますか

- ① 利用している ② 利用していない ③ 知らなかった

【来館の目的とその達成度合についてお聞かせください】

Q10. 本日はどのような目的で来館されましたか。目的（①～④ 複数可）に○をし、各目的の達成度につき右側の該当の数字1～4に○をつけてください。

| 目的 | 達成度 | | | |
|---------------------|---------|---------|--------|------------|
| | 高い | | | 低い |
| ① 本や雑誌の貸出や返却・予約のため | 4 達成された | 3 かなり達成 | 2 少し達成 | 1 達成されなかった |
| ② 図書館の本や雑誌・新聞の閲覧のため | 4 達成された | 3 かなり達成 | 2 少し達成 | 1 達成されなかった |
| ③ 調べ物(調査・研究)をするため | 4 達成された | 3 かなり達成 | 2 少し達成 | 1 達成されなかった |
| ④ その他（ ） | 4 達成された | 3 かなり達成 | 2 少し達成 | 1 達成されなかった |

☆ご協力ありがとうございました。お帰りの際にアンケート回収箱にお入れください。☆

◆図書館ご利用の皆様への「アンケート調査」ご協力をお願い◆（分館）

日頃から堺市立図書館をご利用いただき、ありがとうございます。本日は図書館サービスの向上に役立てるため、アンケート調査を行っております。お忙しいところ御手数をおかけしますが、ぜひ皆様のご意見をお聞かせください。

【本日来館された時間と、お帰りの時間をお答えください。（それぞれ1つに○）】

| | | | | | | | |
|---------------|------|------|------|------|------|------|------|
| | ① | ② | ③ | ④ | ⑤ | ⑥ | ⑦ |
| | 10時台 | 11時台 | 12時台 | 13時台 | 14時台 | 15時台 | 16時台 |
| Q. 1 入館時間帯 | | | | | | | |

| | | | | | | | | |
|---------------|------|------|------|------|------|------|------|-----|
| | ① | ② | ③ | ④ | ⑤ | ⑥ | ⑦ | ⑧ |
| | 10時台 | 11時台 | 12時台 | 13時台 | 14時台 | 15時台 | 16時台 | 閉館時 |
| Q. 2 退館時間帯 | | | | | | | | |

【あなた自身についてお聞かせください】

- Q3. ① 男性 ② 女性
- Q4. ① 10歳代 ② 20歳代 ③ 30歳代 ④ 40歳代 ⑤ 50歳代 ⑥ 60歳代 ⑦ 70歳代以上
- Q5. ① 会社員・公務員・団体職員 ② 自営業・自由業 ③ パート・アルバイト
④ 家事専業 ⑤ 学生・受験生 ⑥ 無職 ⑦ その他
- Q6. どれくらいの頻度で図書館に来られますか
① ほぼ毎日 ② 週に3～4回 ③ 週に1～2回 ④ 月に1～3回
⑤ 2～3ヶ月に1回 ⑥ 年に1～2回 ⑦ 数年に1回または初めて

【図書館サービスについてお聞かせください】

- Q7. 平成22年4月から全ての祝日を閉館しましたがご存じでしたか
① 知っていた ② 知らなかった
- Q8. 図書館からのお知らせは何でお知りになりますか
① 広報さかい ② 図書館内ポスターやチラシ等 ③ 図書館ホームページ ④ さかい☆HUGはぐメール
⑤ 家族や知人など口コミ ⑥ その他（ ）
- Q9. 電子書籍提供サービス、オンラインデータベースの利用(中央館・区域館のみ)等のサービスを利用されていますか
① 利用している ② 利用していない ③ 知らなかった

【来館の目的とその達成度合についてお聞かせください】

- Q10. 本日はどのような目的で来館されましたか。目的（①～④ 複数可）に○をし、各目的の達成度につき右側の該当の数字1～4に○をつけてください。

| 目的 | 達成度 | | | |
|---------------------|---------|---------|--------|------------|
| | 高い | | | 低い |
| ① 本や雑誌の貸出や返却・予約のため | 4 達成された | 3 かなり達成 | 2 少し達成 | 1 達成されなかった |
| ② 図書館の本や雑誌・新聞の閲覧のため | 4 達成された | 3 かなり達成 | 2 少し達成 | 1 達成されなかった |
| ③ 調べ物(調査・研究)をするため | 4 達成された | 3 かなり達成 | 2 少し達成 | 1 達成されなかった |
| ④ その他（ ） | 4 達成された | 3 かなり達成 | 2 少し達成 | 1 達成されなかった |

☆ご協力ありがとうございました。お帰りの際にアンケート回収箱にお入れください。☆